

# No-Billag-Initiative

November 2017



**MARKETAGENT.COM**

Digitale Markt- und Meinungsforschung

# Studiensteckbrief & Stichprobenzusammensetzung



# Studiensteckbrief

---

Methode	Computer Assisted Web Interviews (CAWI)
Instrument	Online-Interviews über die Marketagent.com reSEARCH Plattform
Respondenten	Personen der Deutsch- und Westschweiz im Alter von 18 und 65 Jahren, welche stimmberechtigt sind
Sample-Grösse	n = 1.010 Netto-Interviews (Kernzielgruppe), Random Selection nach Quoten Alter, Geschlecht und Sprachregion
Erhebungszeitraum	17.11.2017 – 27.11.2017
Umfang	6 geschlossene Fragen
Studienleitung	Jürg Gujan, j.gujan@marketagent.com

# Stichprobenzusammensetzung Total



## Geschlecht

(n = 1010)

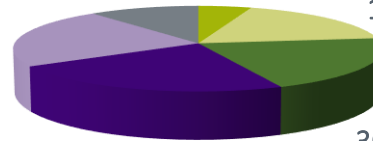
Weiblich; 49%  
Männlich; 51%



## Alter

(n = 1010)

14-19 Jahre; 5%  
20-29 Jahre; 18%  
30-39 Jahre; 21%  
40-49 Jahre; 23%  
50-59 Jahre; 23%  
60-65 Jahre; 11%



## Region

(n = 1010)

West-schweiz; 26%  
Deutsch-schweiz; 74%



## Bildungsniveau

(n = 1010)

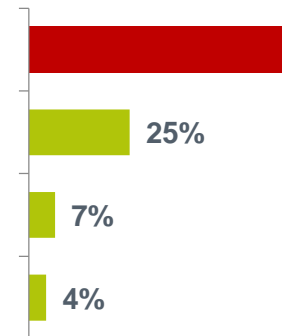
Tief; 9%  
Mittel; 55%  
Hoch; 37%



## Stimmwilligkeit

(n = 1010)

Bestimmt teilnehmen 64%  
Eher teilnehmen 25%  
Eher nicht teilnehmen 7%  
Bestimmt nicht teilnehmen 4%

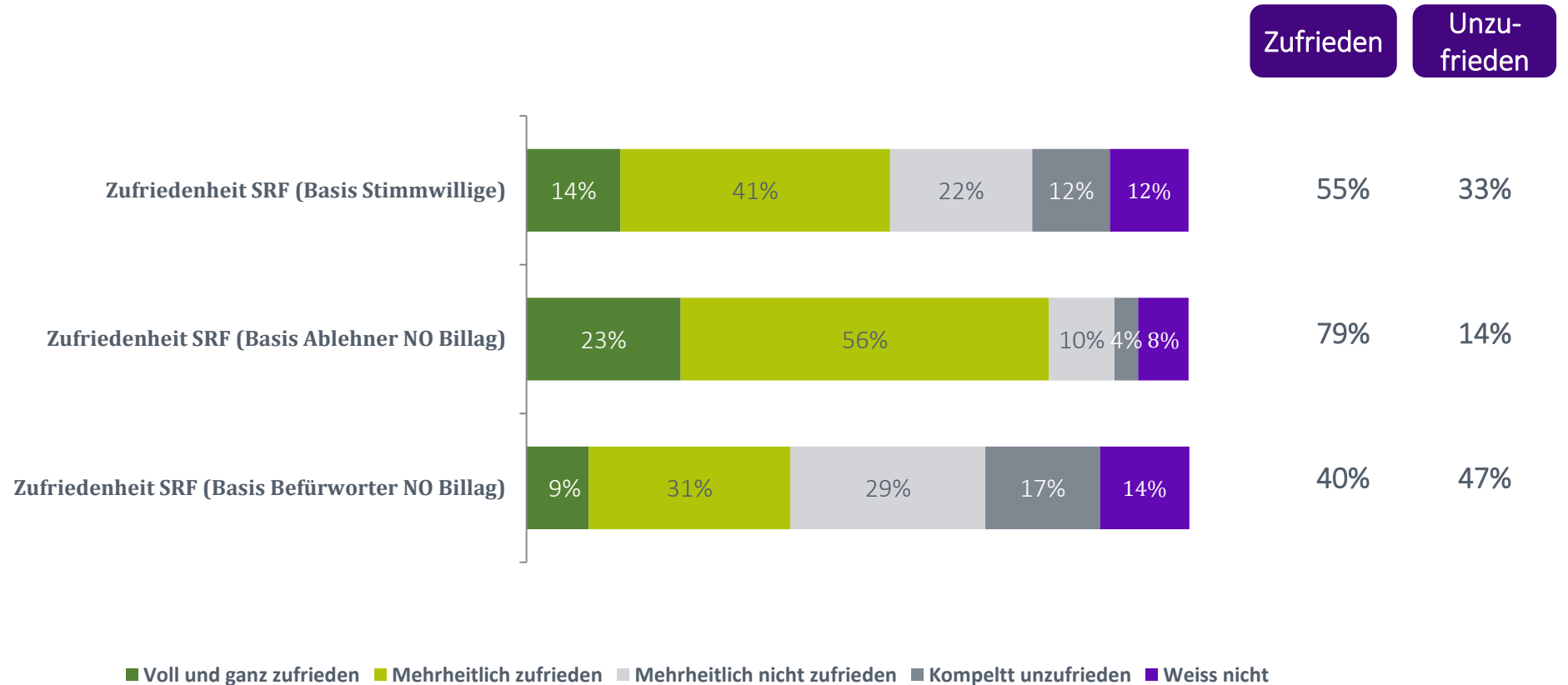


Ergebnisse:



# Zufriedenheit mit SRF (Basis: Stimmwillige)

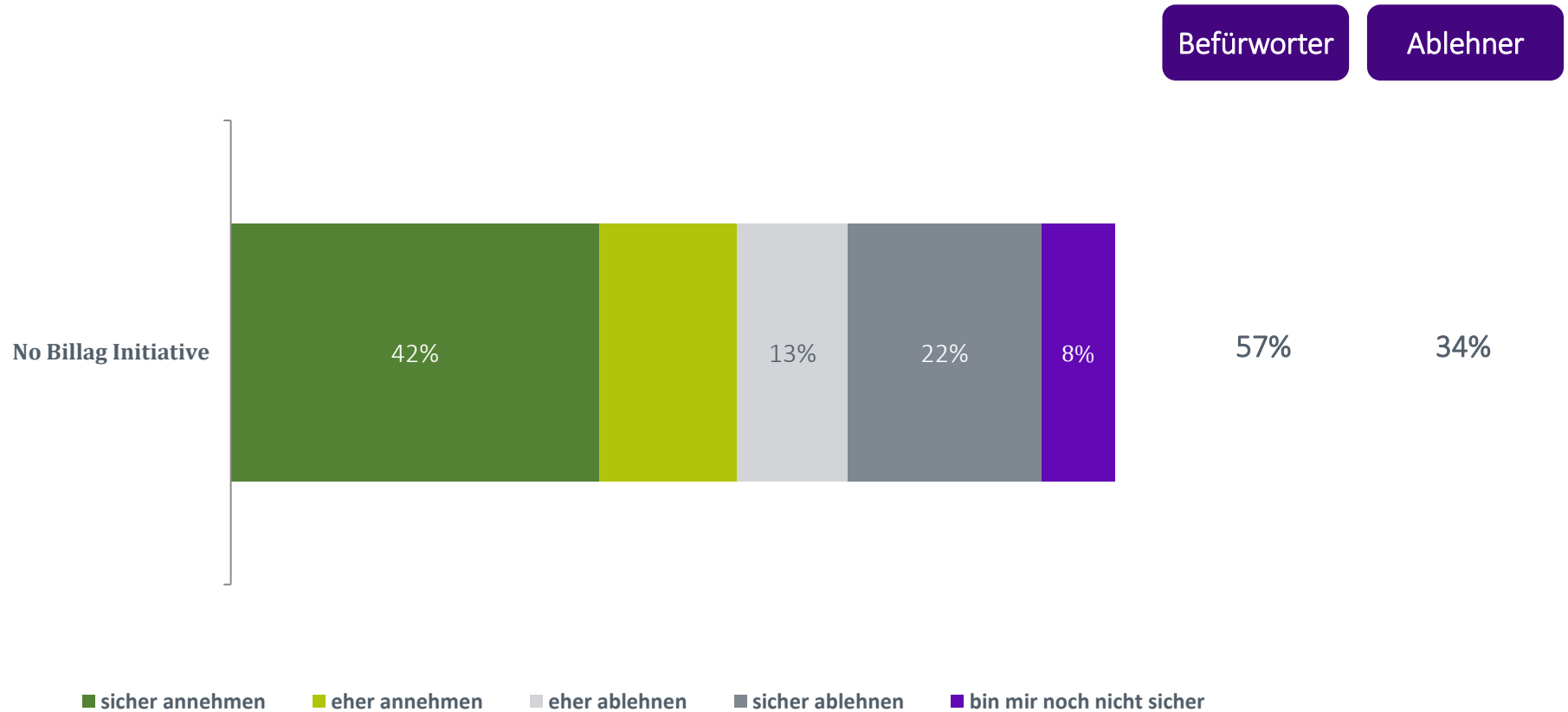
39. Sind Sie mit dem heutigen Programmangebot von SRF-Radio und Fernsehen zufrieden?



(Basis: Respondenten sind stimmberechtigt in der Schweiz und nehmen sicher an der Abstimmung teil; n=648)

# Abstimmungsentscheid (Basis: Stimmwillige)

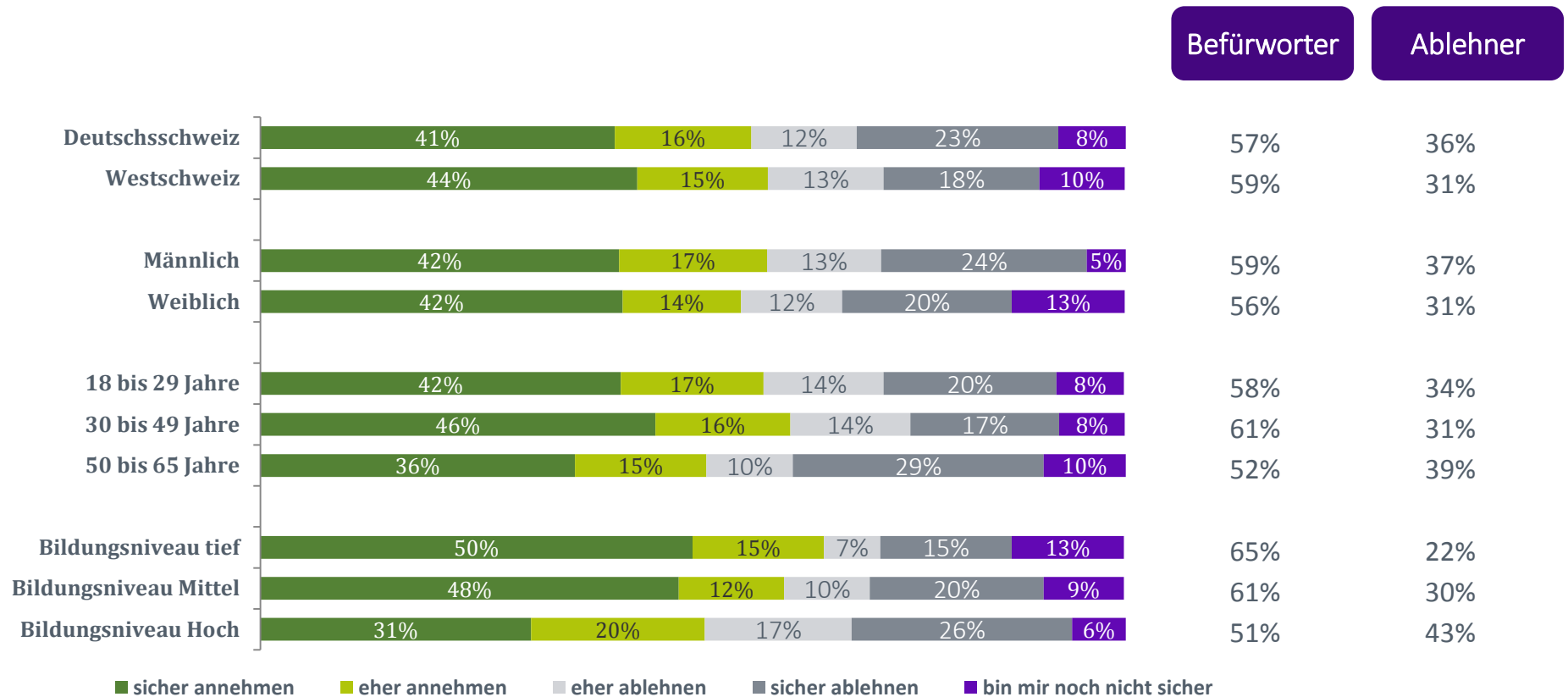
41. Wenn am nächsten Wochenende über die No-Billag-Initiative abgestimmt würde, würden Sie diese dann...



(Basis: Respondenten sind stimmberechtigt in der Schweiz und nehmen sicher an der Abstimmung teil; n=648)

# Abstimmungsentscheid Break nach Region, Geschlecht, Alter, Bildungsniveau (Basis: Stimmwillige)

41. Wenn am nächsten Wochenende über die No-Billag-Initiative abgestimmt würde, würden Sie diese dann...



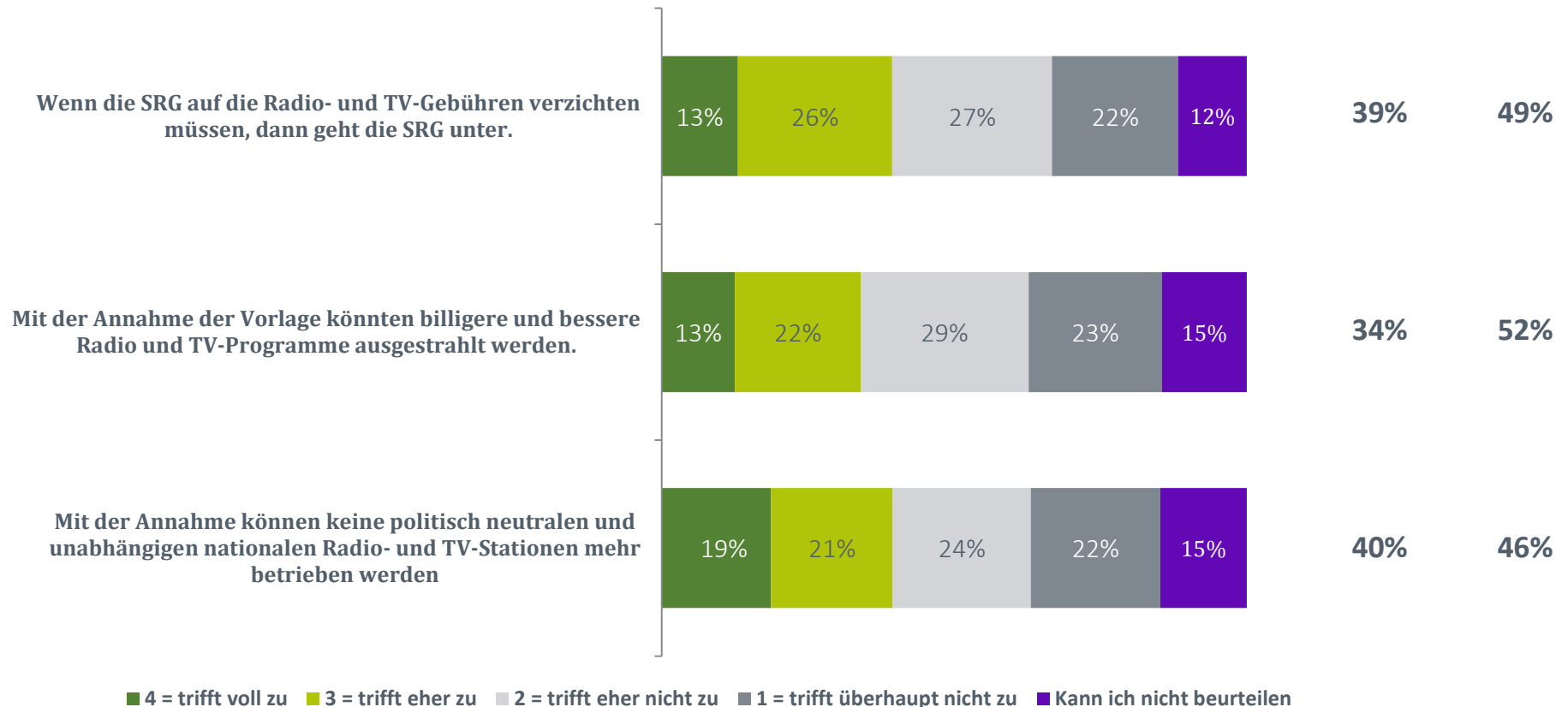
(Basis: Respondenten sind stimmberechtigt in der Schweiz und nehmen sicher an der Abstimmung teil; n=648)



# Konsequenzen (Basis: Stimmwillige)

42. Inwieweit stimmen Sie diesen Aussagen für und gegen die No-Billag-Initiative und ihre Auswirkungen zu?

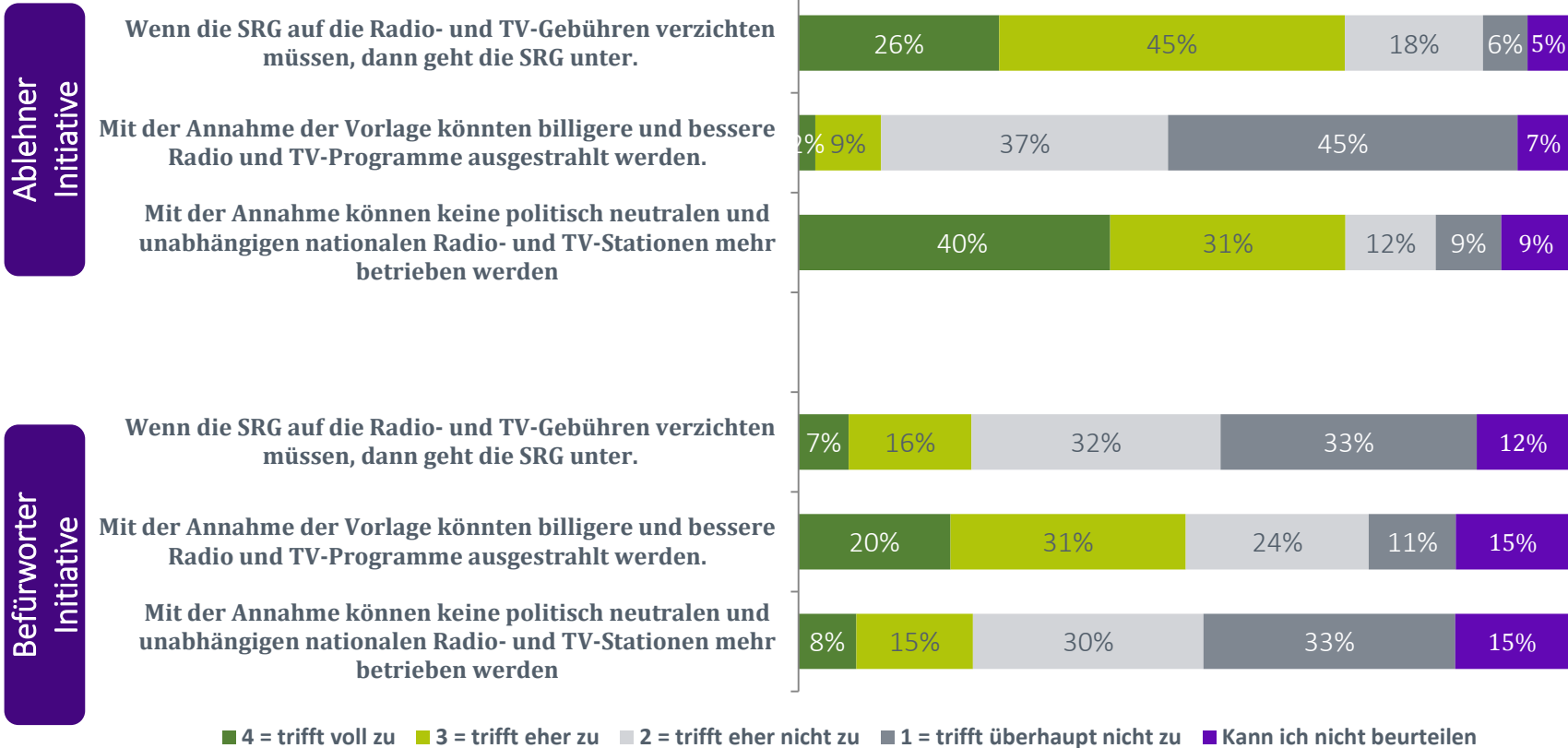
Zustimmer Ablehner



(Basis: Respondeten sind stimmberechtigt in der Schweiz und nehmen sicher and der Abstimmung teil; n=648)

# Konsequenzen Break nach Ablehner und Befürworter (Basis: Stimmwillige)

42. Inwieweit stimmen Sie diesen Aussagen für und gegen die No-Billag-Initiative und ihre Auswirkungen zu?



(Basis: Respondenten sind stimmberechtigt in der Schweiz und nehmen sicher an der Abstimmung teil; n=648)