

No-Billag-Initiative Welle 2

Dezember 2017



MARKETAGENT.COM
Digitale Markt- und Meinungsforschung

Studiensteckbrief & Stichprobenzusammensetzung



Studiensteckbrief

Methode	Computer Assisted Web Interviews (CAWI)
Instrument	Online-Interviews über die Marketagent.com reSEARCH Plattform
Respondenten (Repräsentativität)	Stimmberechtigte Personen der Deutsch- und Westschweiz im Alter von 18 bis 75 Jahren
Stichprobengröße Total ungewichtet	N=1'264 Interviews Random Selection nach Quoten Alter, Geschlecht und Sprachregion 18-29 Jahre n=211 50-65 Jahre n=343 30-49 Jahre n=461 66-75 Jahre n=249
Stichprobengröße Total gewichtet nach Bevölkerungsverteilung	N=1'167 18-29 Jahre n=211 50-65 Jahre n=343 30-49 Jahre n=461 66-75 Jahre n=152
Unschärfbereich für das Total Unschärfbereich für Stimmwillige	+/- 2.9 % bei einer Merkmalsverteilung von 50%/50% +/- 3.5 % bei einer Merkmalsverteilung von 50%/50%
Erhebungszeitraum	7.12.2017 – 18.12.2017
Umfang	6 geschlossene Fragen
Studienleitung	Jürg Gujan, j.gujan@marketagent.com

Stichprobenzusammensetzung Total



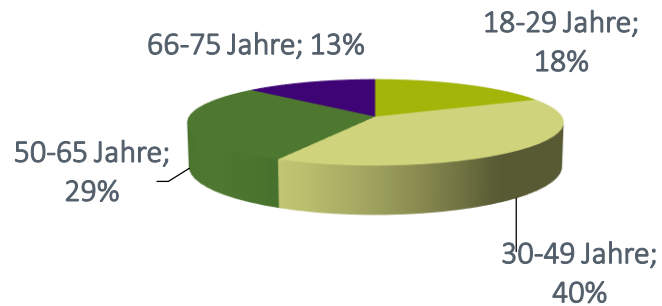
Geschlecht

(n = 1'167)



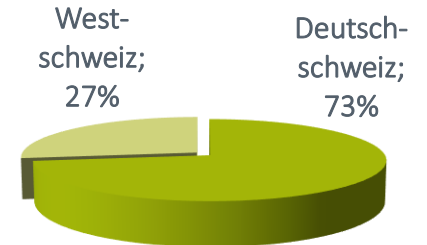
Alter gewichtet

(n = 1'167)



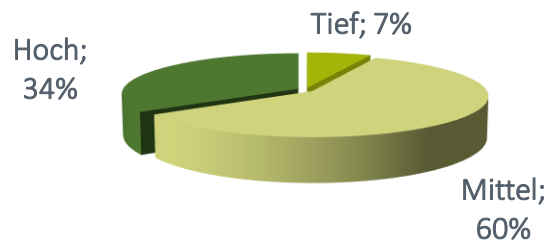
Region

(n = 1'167)



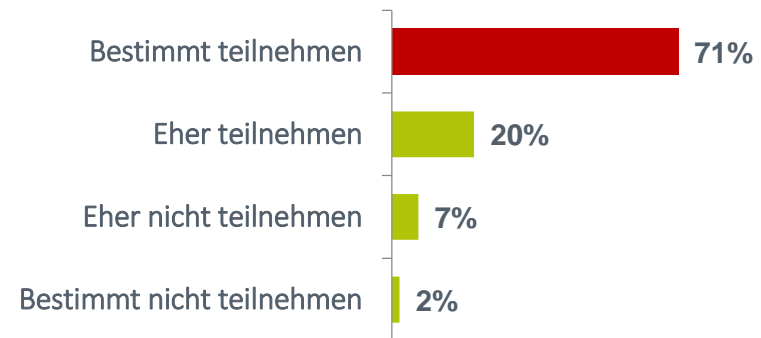
Bildungsniveau

(n = 1'167)



Stimmwilligkeit

(n = 1'167)

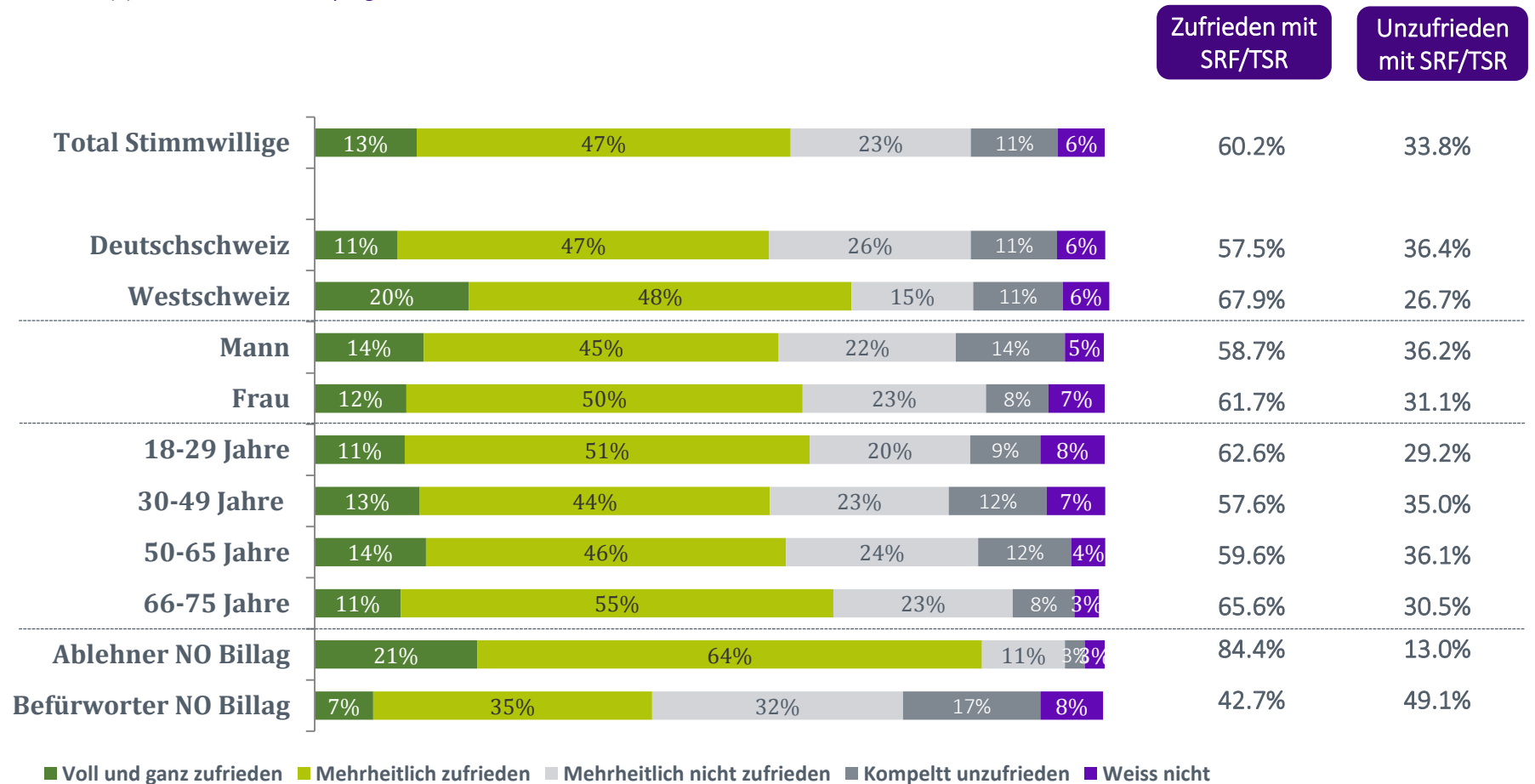


Ergebnisse Basis Stimmwillige



Zufriedenheit mit SRF/TSR (Basis: Stimmwillige)

Sind Sie mit dem heutigen Programmangebot von SRF-Radio und Fernsehen zufrieden?
 Êtes-vous satisfait(e) de l'offre actuelle de programmes de la radio et de la télévision RTS?

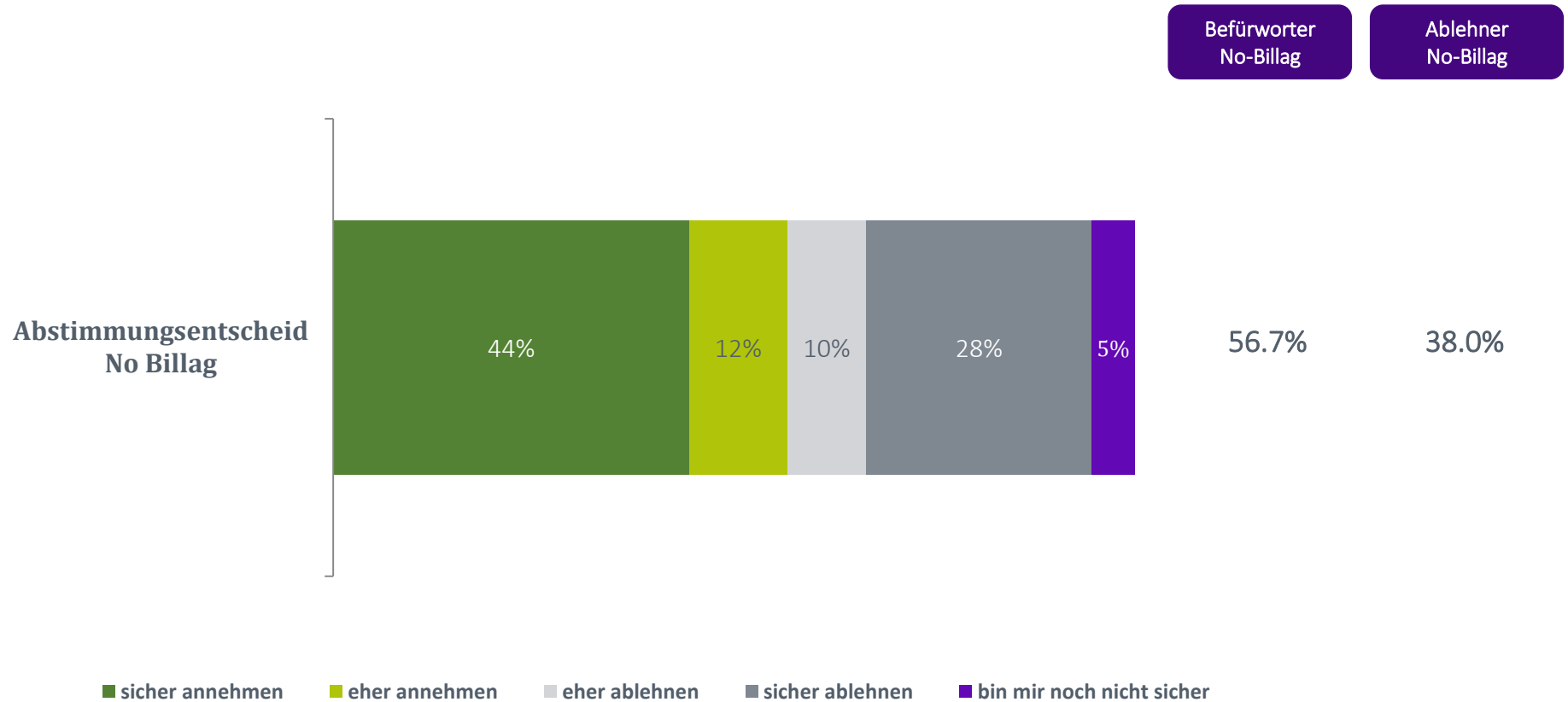


(Basis: Stimmberechtigte, im Alter von 18-75 Jahre, der Deutsch- und Westschweiz und nehmen „bestimmt“ an der Abstimmung teil; n=829)

Abstimmungsentscheid (Basis: Stimmwillige)

Wenn am nächsten Wochenende über die No-Billag-Initiative abgestimmt würde, würden Sie diese dann...

Si l'initiative No-Billag faisait l'objet d'un vote le week-end prochain, vous voteriez alors...

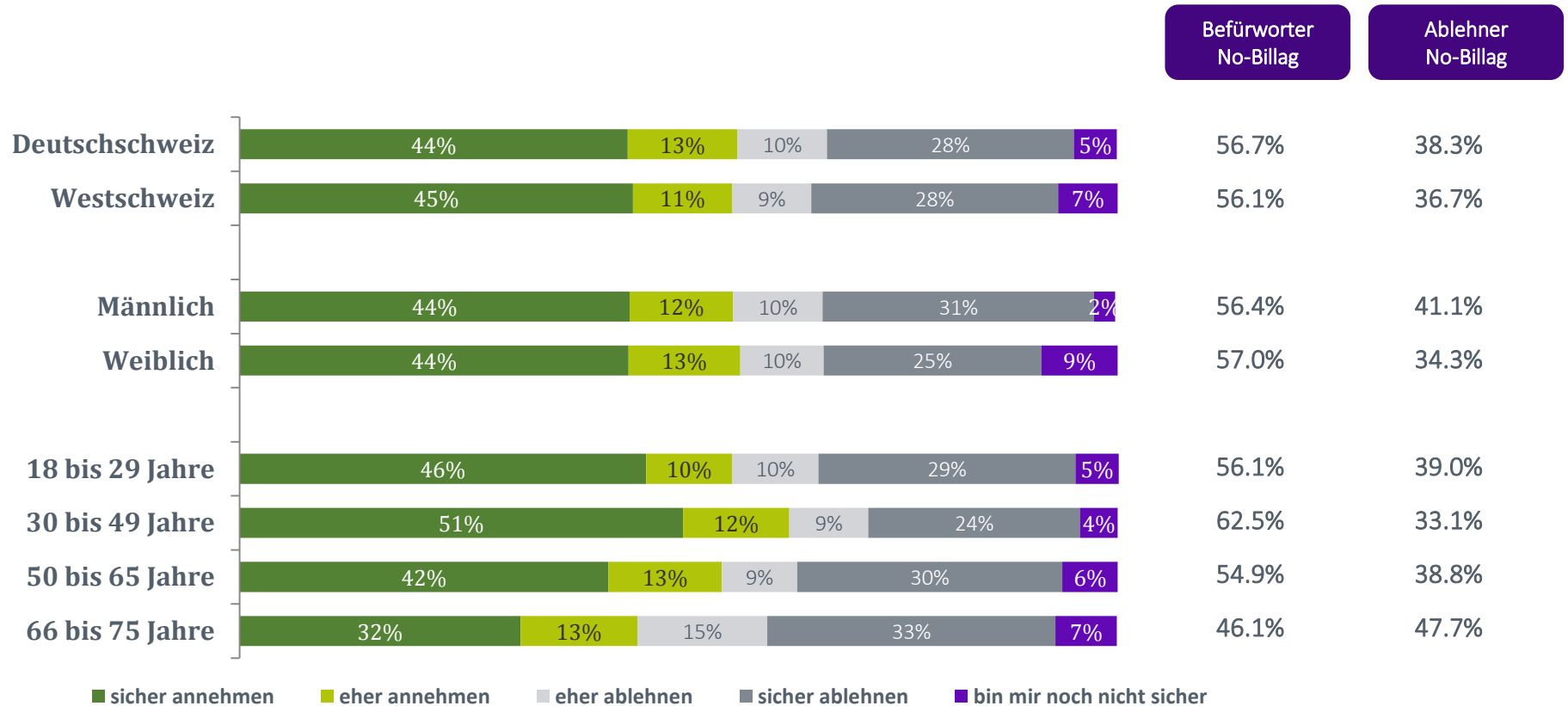


(Basis: Stimmberechtigte, im Alter von 18-75 Jahre, der Deutsch- und Westschweiz und nehmen „bestimmt“ an der Abstimmung teil; n=829)

Abstimmungsentscheid Break nach Region, Geschlecht, Alter (Basis: Stimmwillige)

Wenn am nächsten Wochenende über die No-Billag-Initiative abgestimmt würde, würden Sie diese dann...

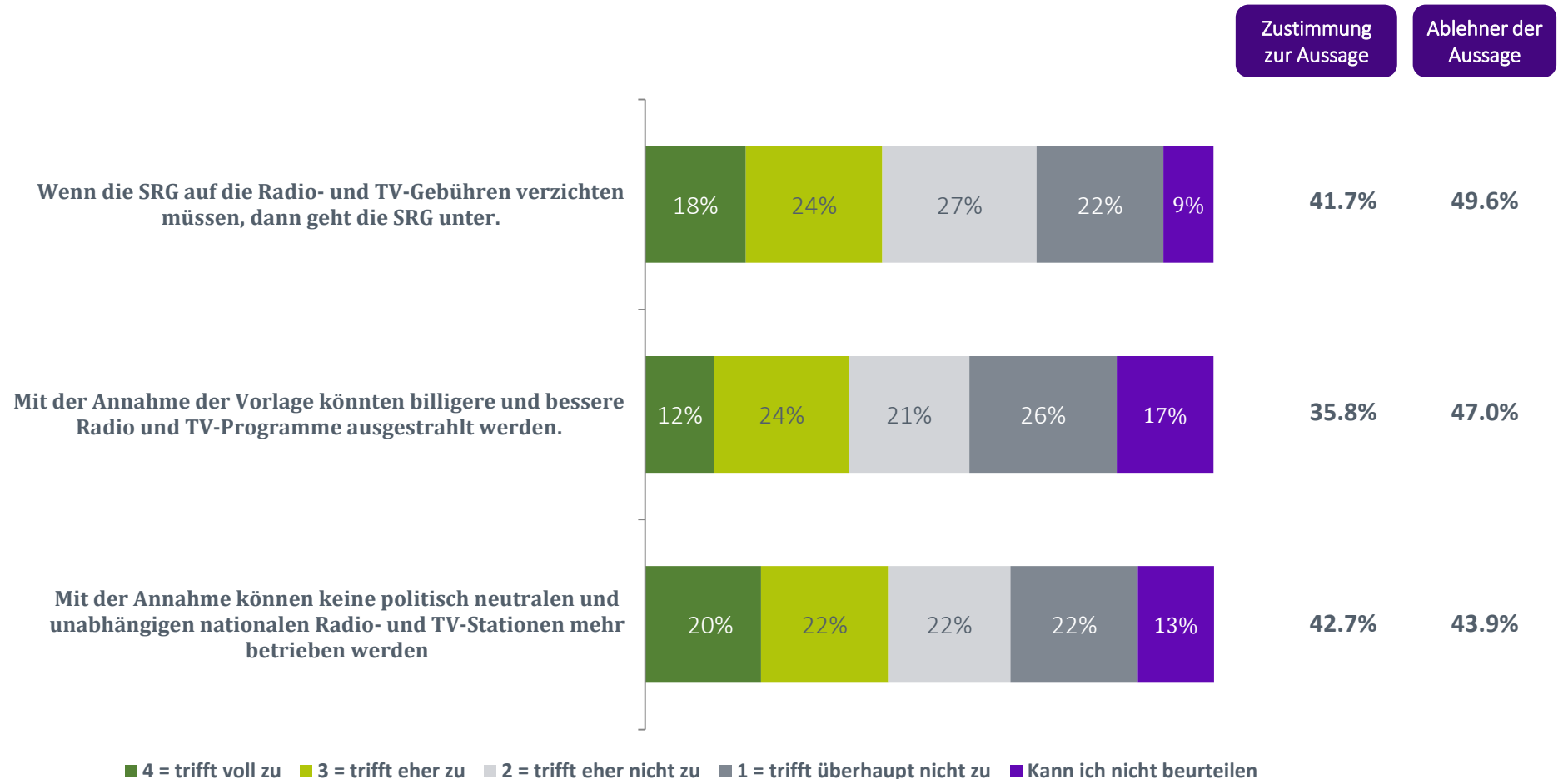
Si l'initiative No-Billag faisait l'objet d'un vote le week-end prochain, vous voteriez alors...



(Basis: Stimmberechtigte, im Alter von 18-75 Jahre, der Deutsch- und Westschweiz und nehmen „bestimmt“ an der Abstimmung teil; n=829)

Konsequenzen (Basis: Stimmwillige)

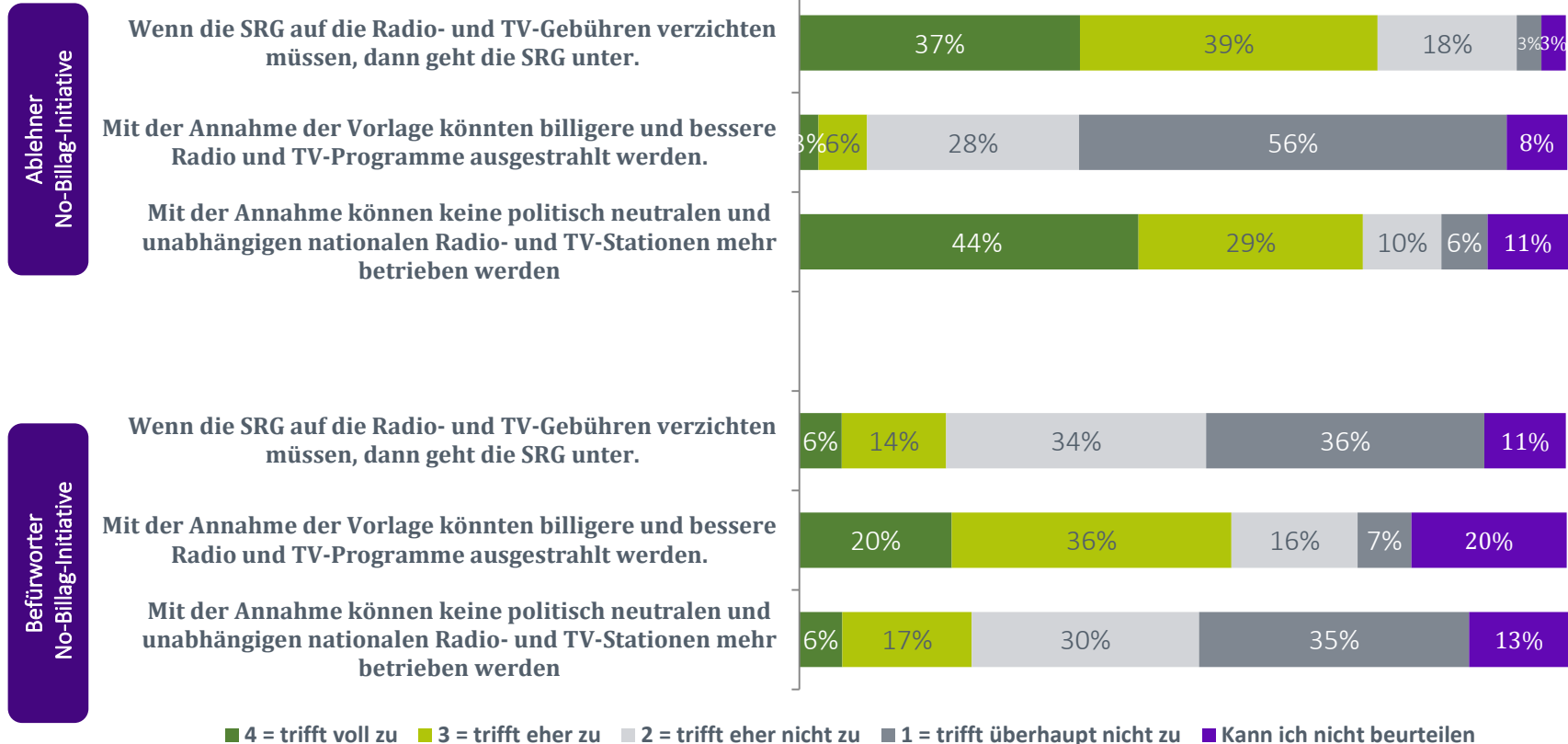
Inwieweit stimmen Sie diesen Aussagen für und gegen die No-Billag-Initiative und ihre Auswirkungen zu?



(Basis: Stimmberechtigte, im Alter von 18-75 Jahre, der Deutsch- und Westschweiz und nehmen „bestimmt“ an der Abstimmung teil; n=829)

Konsequenzen Break nach Ablehner und Befürworter (Basis: Stimmwillige)

Inwieweit stimmen Sie diesen Aussagen für und gegen die No-Billag-Initiative und ihre Auswirkungen zu?



(Basis: Stimmberechtigte, im Alter von 18-75 Jahre, der Deutsch- und Westschweiz und nehmen „bestimmt“ an der Abstimmung teil; n=829)